

Jugendschiedsrichter-Fortbildung 01/2009

14. und 28.03.09



Themen

- Abrechnung der Schiedsrichterkosten
- Korrektes Ausfüllen des Spielberichtes
- Theoretischer Teil
 - Aufgabenverteilung
 - Freiwurfausführung von wo?
- Videoschulung
- Praktischer Teil
 - Nach Korrektur Anpfiff
 - Unterschiedliche Entscheidungen
 - Stellungsspiel



Richtig Abrechnen



Abrechnung

- Immer das Abrechnungsformular des Kreis Köln/Rheinberg benutzen.
- Dieses Formular schon zu Hause ausfüllen und mit zu den Spielen nehmen.
- Eintragungen im Spielbericht nicht vergessen.



Anreise



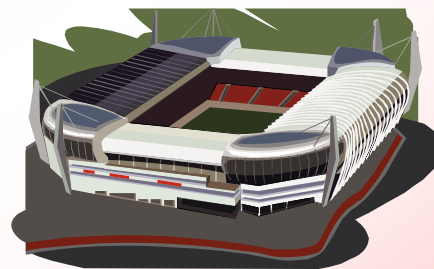
Wohnort
Schiedsrichter 1



0,35 €/km



Wohnort
Schiedsrichter 2



Sporthalle



0,35 €/km Fahrer
0,05 €/km Beifahrer

Getrennte Anreise



Wohnort
Schiedsrichter 1



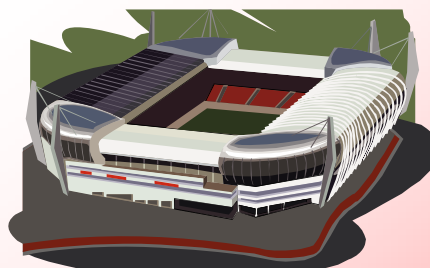
0,20 €/km



Wohnort
Schiedsrichter 2



0,20 €/km



Sporthalle

Jugendschiedsrichter-Fortbildung
Kreis Köln/Rheinberg



Der Spielbericht



Korrektur Spielbericht

- Seite 1

- Spielnummer 2024001
- Spiel: SC Hand - TV Ball (D-Jug.)
- Sporthalle: Arena in Köln
- Spieltermin: 03.05.09 14.00 Uhr
- SC Hand 9 Spieler
 - Verwarnungen für Nummern 2, 3 und 8
 - Hinausstellungen: 5 (10:48), 8 (15:24), 9 (3:48)
 - Disqualifikation: 9 (37:28)
- TV Ball 10 Spieler
 - Verwarnungen für Nummern: 4 und 9
 - Hinausstellungen: 2 (4:27), 4 (4:32), 6 (35:28)
 - Disqualifikation: 6 (39:28)

- Seite 2

- Zeitnehmer und Sekretär vorhanden
- Tornetze sind defekt
- Das Spiel dauerte in der ersten Hälfte 22 Minuten und in der zweiten Hälfte 25 Minuten
- Ergebnis 28:16 (14:6)
- Der Spieler Nummer 9 (Heimverein) hat seinem Gegenspieler im Sprungwurf in den Arm gegriffen.
- Der Spieler 6 (Gastverein) sagte zu einem Schiedsrichter „Du Armleuchter“
- Die Schiedsrichter sind insgesamt 50 km gefahren und sind mit einem Auto gekommen. Außerdem wohnen sie im selben Haus.



5 Minuten Pause



Aufgabenverteilung und Stellungsspiel



Aufgabenverteilung

Feldschiedsrichter

- Vergehen in Ballnähe ahnden
- Ausführung der Würfe (Anwurf, Freiwurf, 7-Meter)
- Anpiff zur Spielfortsetzung, wenn erforderlich.
- Time-out-Entscheidungen in enger Verbindung mit dem Zeitnehmertisch

WICHTIG:

Der Feldschiedsrichter darf kein Spielerpaar (Angreifer und Gegenspieler) im Rücken haben

Torschiedsrichter

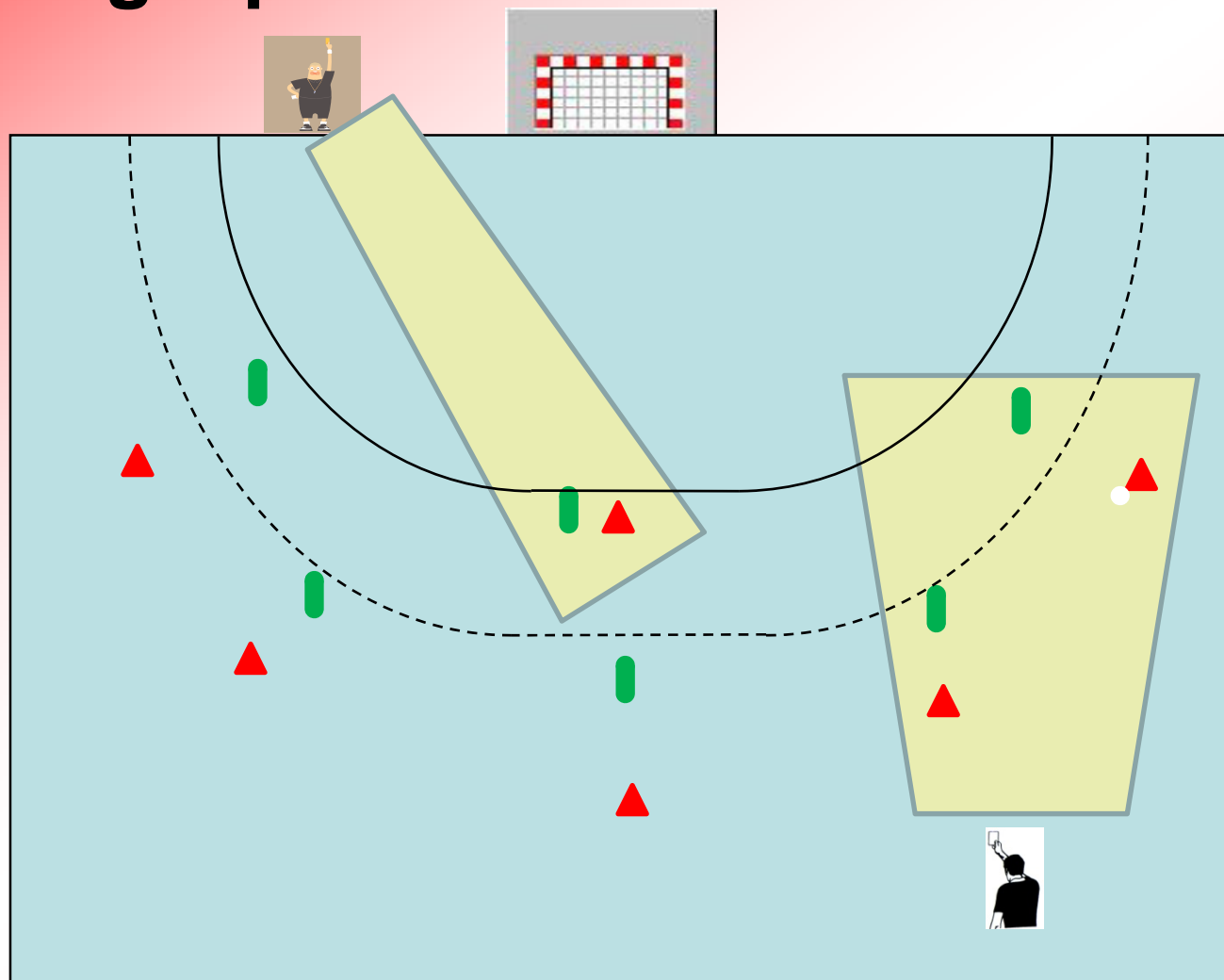
- Betreten des Torraums durch Abwehr-/Angriffsspieler
- 1 gegen 1 – Situationen auf seiner Seite im Bereich zwischen Freiwurf- und Torraumlinie
- Torentscheidungen
- Einwurf auf seiner Seite

WICHTIG:

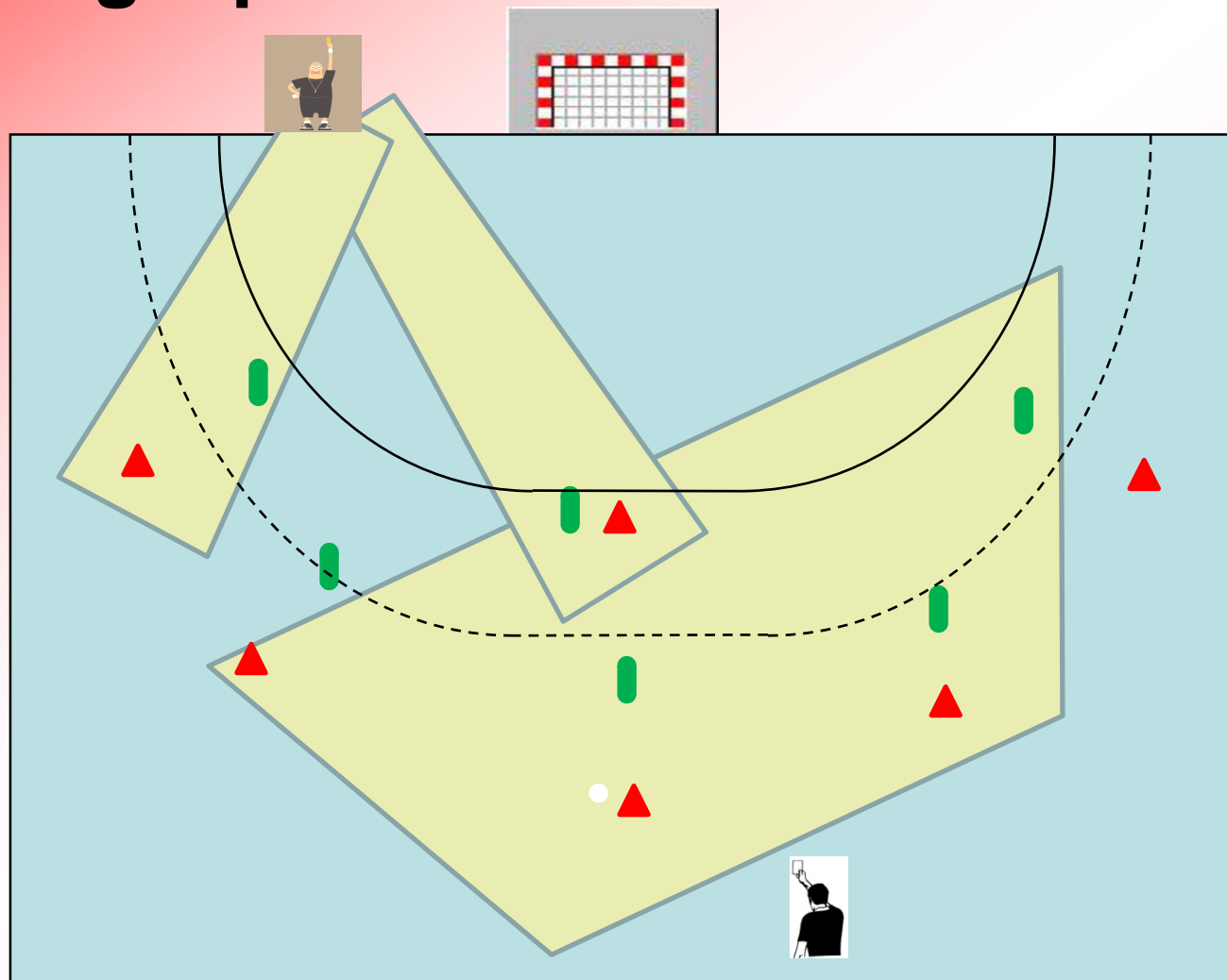
Niemals die Pfeife im Mund behalten – immer am langen Arm Blickverbindung halten



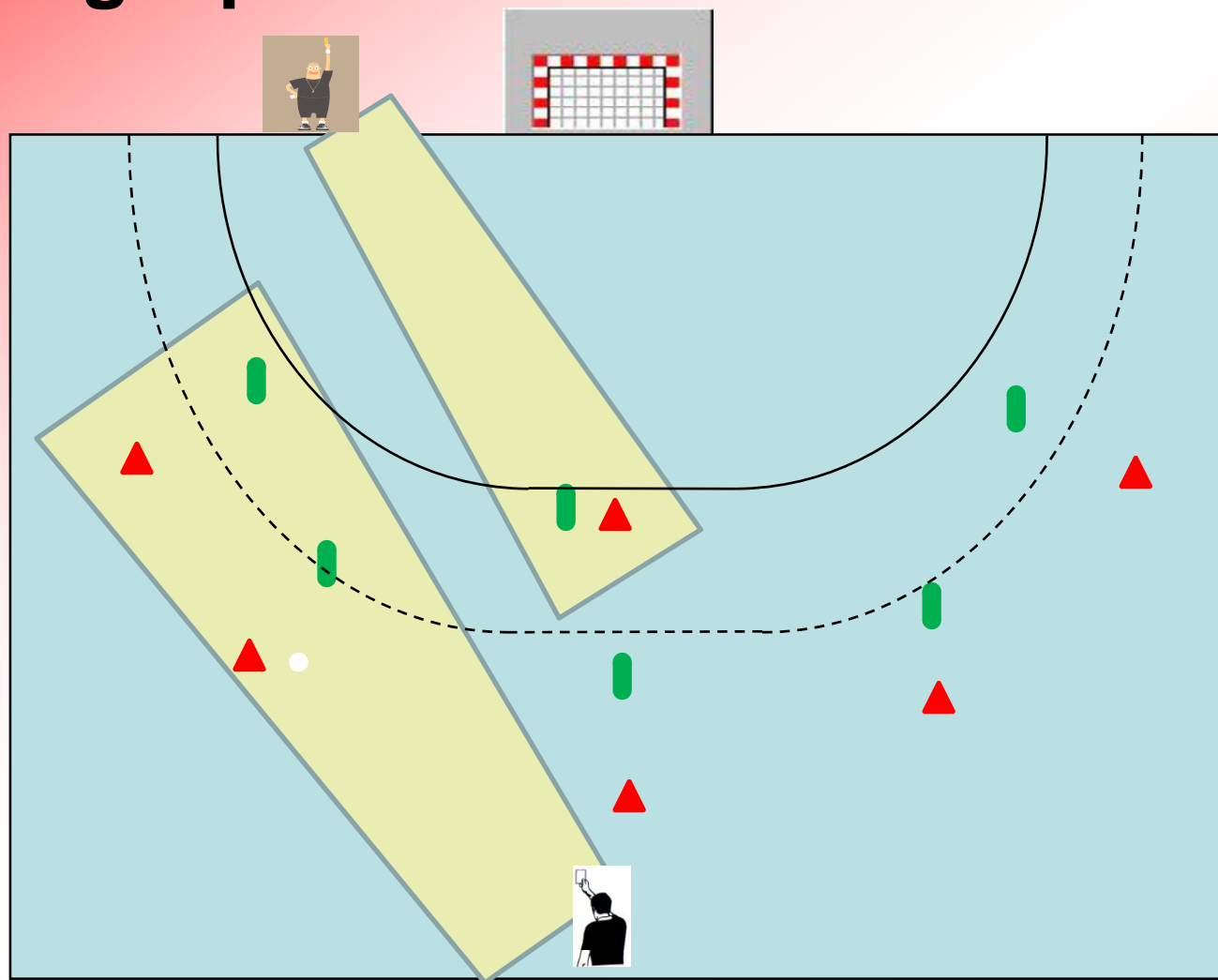
Stellungsspiel: Ballbesitz Rechtsausssen



Stellungsspiel: Ballbesitz Rückraum Mitte



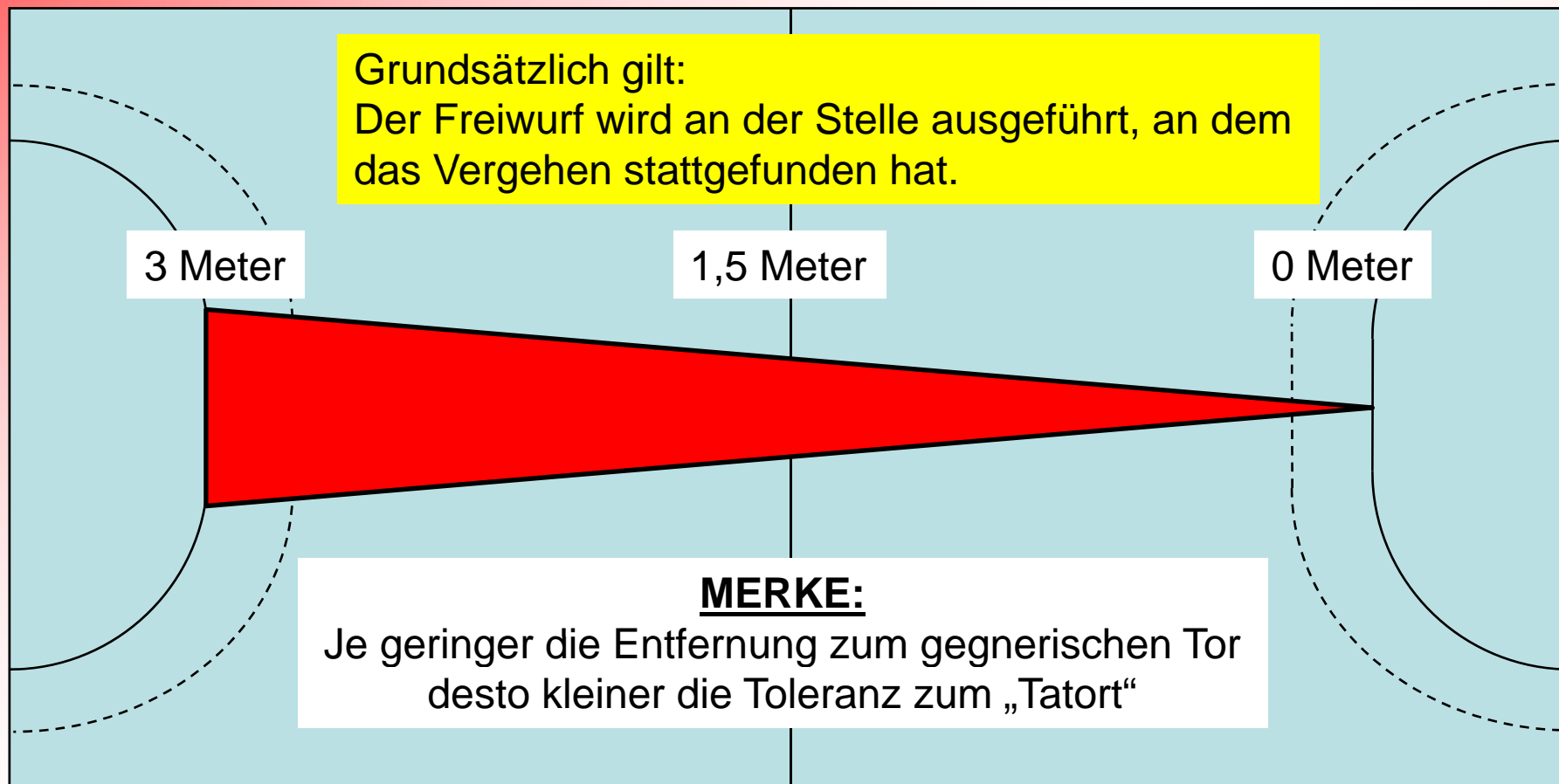
Stellungsspiel: Ballbesitz Rückraum Links



Ausführungsort eines Freiwurfes



Freiwurfausführung von wo?



5 Minuten Pause



Video



Sporthalle

